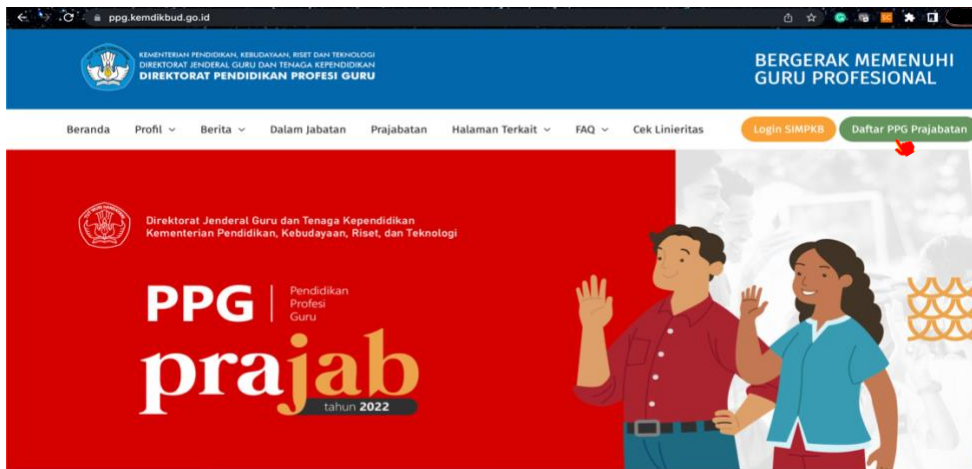
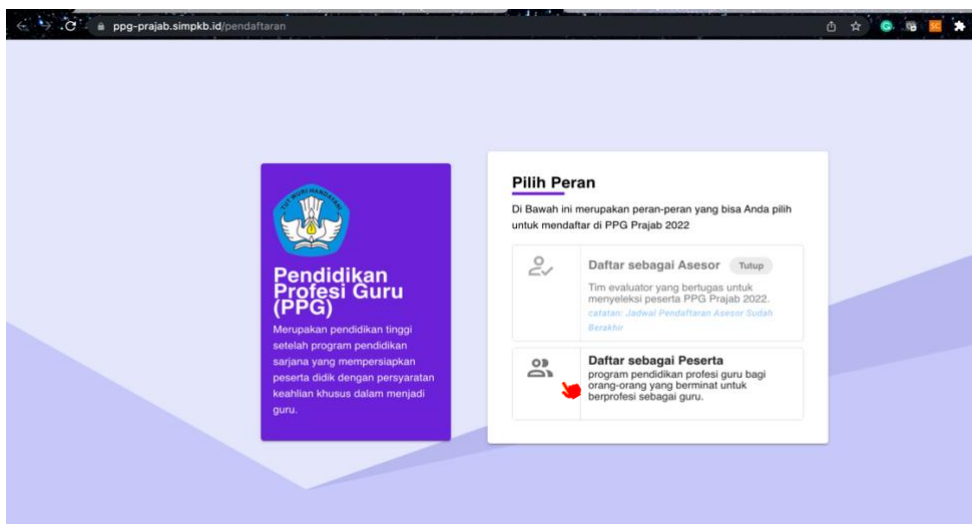


Tatacara menuju aplikasi SIMPKB untuk pendaftaran Seleksi PPG Prajabatan 2022

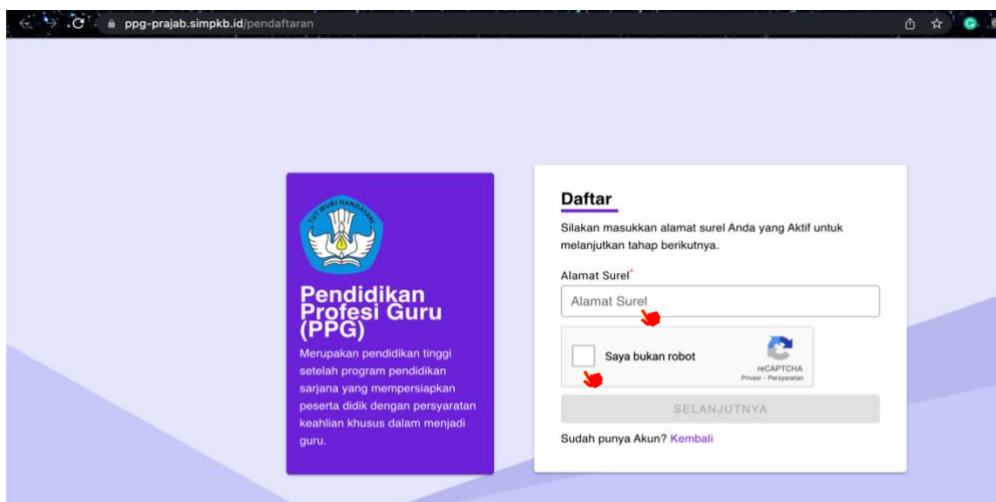
1. Masuk ke laman <https://ppg.kemdikbud.go.id/>
2. Pilih tombol “Daftar PPG Prajabatan”



3. Pilih Peran “Daftar sebagai peserta”



4. Masukkan alamat email aktif. Jangan lupa cek kotak “Saya bukan robot”



5. Sistem akan mengirimkan tautan/link ke email yang dimasukkan di tahap 4.
6. Cek email Anda. Anda akan mendapat email noreply dari SIMPKB.
7. Klik tautan/link yang ada di dalam email dari SIMPKB.
8. Lanjutkan dengan pengisian data dan informasi yang diminta pada laman SIMPKB.